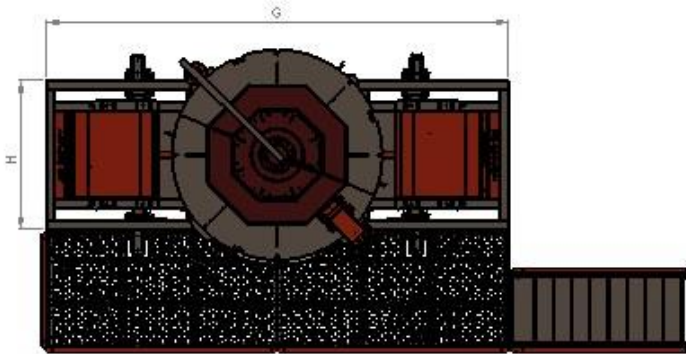
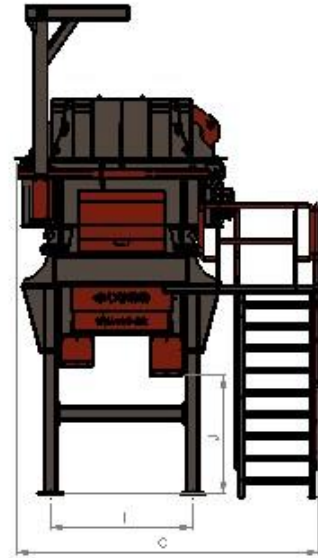
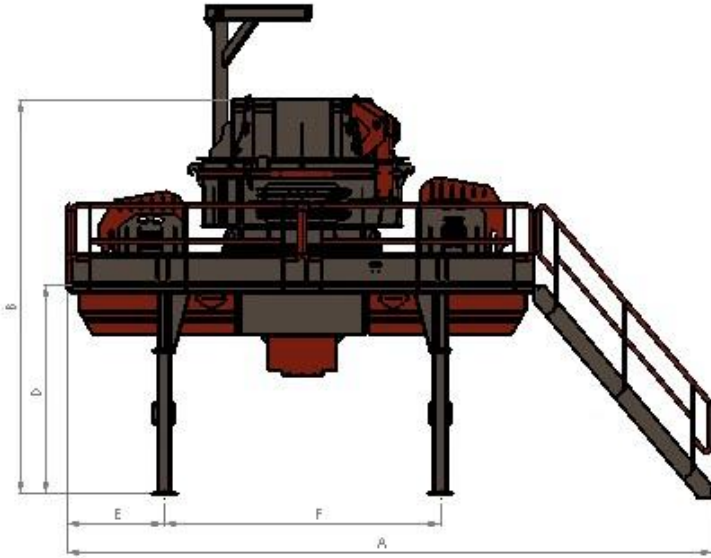



KALİTELİ, GÜVENİLİR

DİK MİLLİ KIRICI



	A	B	C	D	E	F	G	H	I	J
VSI-900CR	7314	4470	3425	2369	1100	3130	5230	1690	1610	1352
VSI-800CR	7660	4345	3265	2395	1080	2980	5070	1600	1520	1375
VSI-700CR	5580	3960	2725	2590	200	2522	2940	1360	1290	1570
VSI-1000CR	7675	4447	3870	2665	1100	3490	5590	2390	2270	1020

BAŞLICA ÖZELLİKLER

- 5-45 mm beslemede 70-80 ton/saat 0-5 kum üretimi
- Kaynaksız, cıvatalı konstrüksiyon gövde
- DTR kapalı rotor (3 Sıra Elmaslı)
- Opsiyonel otomatik yağlama sistemi
- Aşınma önleyici Stone-Box ön oluklar
- Hidrolik pistonlu üst gövde gerdirme ve kayış gerdirme
- Yedek parça ve servis kitapları
- Kullanıcı ve bakım kitapları

Model	Kapasite
VSI-900-CR	200-220 ton/saat
VSI-800-CR	160-170 ton/saat
VSI-700-CR	80-90 ton/saat
VSI-1000-CR	220-240 ton/saat

TEKNİK ÖZELLİKLER

- İki kat korozyon önleyici Akrilik
- Elmas uç çelik dövme gövdeye Tungsten karbür alaşımlı
- Ağır işler uygun ana gövde
- Gövde Sacı St-37 A1 Kalite
- Düz alt tahliye oluğu
- Yan sac kalınlığı 10 mm ST-37 A1 kalite

Model	Motor Gücü
VSI-900-CR	185 kW x2
VSI-800-CR	160 kW x2
VSI-700-CR	110 kW x2
VSI-1000-CR	200 kW x2