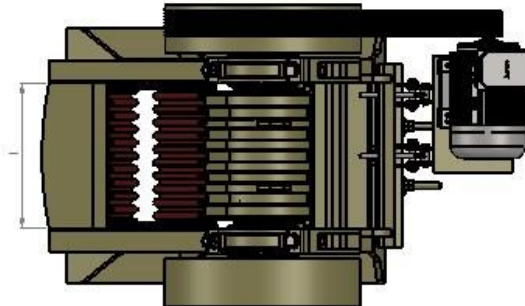
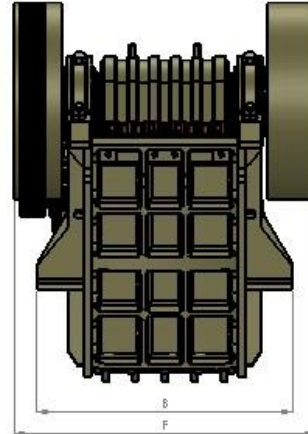
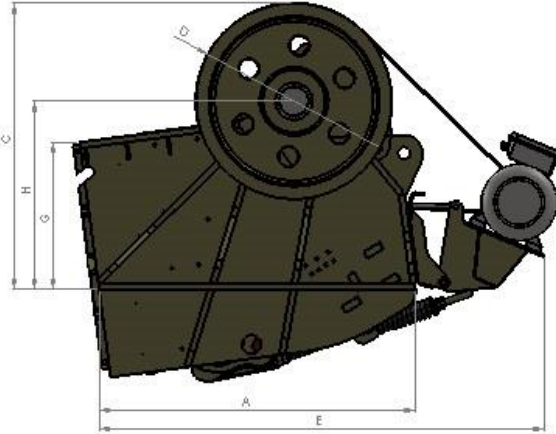



## KALİTELİ, GÜVENİLİR ÇENELİ KIRICILAR



	A	B	C	D	E	F	G	H	I
K-02	1700	1608	2210	1200	2106	2070	1241	1605	988
K-03	2380	1735	2822	2365	2500	2300	1240	1500	980
K-07	2580	2086	2542	1600	3635	2460	1202	1538	1190
K-11	3070	1780	3470	1800	3070	2820	2590	2570	1340
K-04 (SEKONDER)	2380	1735	2822	2365	1382	3330	800	1860	765
K-12 (SEKONDER)	2380	1735	2822	2365	1382	3330	800	1860	1010

## BAŞLICA ÖZELLİKLER

- Kaynaksız, cıvatalı konstrüksiyon gövde
- Kolay değiştirilebilir elek telleri
- İstenen yöne akışı sağlayan klepeli ön oluklar
- Aşınma önleyici Stone-Box ön oluklar
- Çene üst ve yanlarında bakım platformu bulunmaktadır
- Yedek parça ve servis kitapları
- Kullanıcı ve bakım kitapları

Model	Toplam Kapasite	Motor Gücü	Çene Ölçüsü
K-02	50-60 ton/s	30 kW	610x380 mm
K-03	140-160 ton/s	75 kW	900x650 mm
K-07	250-300 ton/s	132 kW	1100x850 mm
K-11	400-450 ton/s	160 kW	1300x1000 mm

## TEKNİK ÖZELLİKLER

- Manuel hidrolik gösterge grubu
- Ağır işler için hareketli bobin (SKF marka)
- Pitman yay korumalı tetikleme
- GS-52 çelik döküm pitman
- GS-45 çelik döküm yan yataklama
- 16-18 mangan gövde koruma astarı

Model	Toplam Kapasite	Motor Gücü	Çene Ölçüsü
K-04	50-60 ton/s	30 kW	900x200 mm
K-12	140-160 ton/s	55 kW	1100x350 mm